

コンパクトサイズでしっかり畑を楽しむ

野菜の収穫量は少しいけど、収穫時期は週に1度畑に来て、春から冬まで畑を楽しみたいという方にお勧めです。

1区画6.5平方メートルのスペースを使い、野菜作りを体験できます。ポモナの特徴であるサポート付の野菜作りですので、初心者でも安心して始められます。また作業に参加できなくてもスタッフが作業を代行しますので、どなたでも最後まで楽しめます。区画内で耕作する野菜の種類は共通となります。

第2農園で体験できるさまざまな野菜や果物の収穫体験と合わせて体験いただくと、さらにお楽しみいただけるコースです。








会員費 (税込): 月7,500円 (4月~1月まで10ヶ月で75,000円)










会員費には入園料、種苗、肥料、支柱等の資材、水やりや草取り等の管理、鍬等の農具の貸出、契約区画内の野菜が含まれます。1区画のご利用は1家族までとなります。

面積は小さくても多品種

春~夏野菜

トマト 中玉 	なす1種 白なす or 筑陽 or 米ナス 
ピーマン 	バジル 
インゲン 	とうもろこし 
じゃがいも キタアカリ 	きゅうり 

秋~冬野菜

キャベツ 	青首大根 
ブロッコリー 	カブ 春菊 
小松菜 ほうれん草 	ルッコラ サラダほうれん草 
白菜 	人参 
リースレタス 	オレンジカリフラワー 

きゅうりは3日に一回程度収穫することが望ましいです。

体験できる作業について

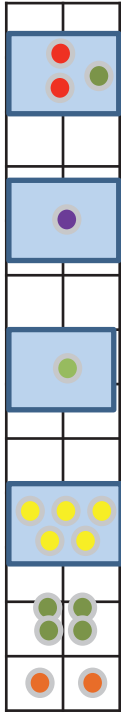
野菜の苗の定植、種まき、支柱立て、施肥等、野菜作りに必要な作業を体験できます。土を耕す作業、病害虫の防除（農薬の使用を含む）、水やりはスタッフが行います。春～夏野菜は作業が4月中旬の苗の定植から6月に集中し、週1回もしくは隔週で実施する作業があります。秋～冬野菜は苗の定植/種まきと追肥等、4回程度作業に参加いただきます。収穫時期になりましたら、お客様のご都合に合わせた日時で収穫をお楽しみください。

ご用意いただくもの

作業用軍手、長靴、タオルをご持参ください。

数量限定で女性向けの長靴（サイズ23.5～25CM）の無料貸し出しを行っています。

春～夏の作付け配置とスケジュール



トマト 中玉
バジル

ナス1種
白ナス・米ナス・筑陽

ピーマン

とうもろこし

インゲン きゅうり

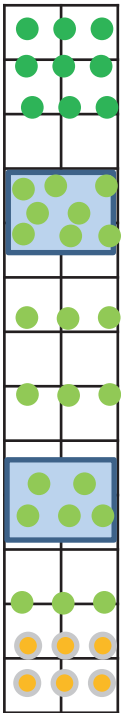
じゃがいも

(横1m×縦6.5m)

	4	5	6	7	8	9	
トマト	苗の定植	支柱立て	追肥	収穫			片づけ
ナス	苗の定植	支柱立て	追肥	収穫			片づけ
ピーマン	苗の定植	支柱立て	追肥	収穫			片づけ
とうもろこし	種まき	間引き	ヤングコーン採り	収穫	片づけ		
きゅうり	苗の定植	支柱立て	収穫			片づけ	
インゲン	種まき/支柱立て	収穫			片づけ		
バジル	苗の定植	支柱立て	収穫			片づけ	
じゃがいも	収穫						

じゃがいもの種イモは3月にスタッフにて植え付けます、作業体験をご希望の方はスタッフにご相談ください

秋～冬の作付け配置とスケジュール



ホウレン草
小松菜

カブ
ルッコラ 春菊
サラダほうれん草

ブロッコリー

キャベツ
カリフラワー

白菜

大根

リーフレタス

人参

(横1m×縦6.5m)

	8	9	10	11	12	1
ホウレン草		種まき	収穫			
小松菜		種まき	収穫			
ルッコラ・カブ・春菊 サラダほうれん草		種まき	収穫			
キャベツ カリフラワー	苗の定植	施肥	収穫			
ブロッコリー	苗の定植	施肥	収穫	わき芽の収穫		
白菜	苗の定植	間引き	収穫			
大根		種まき	間引き	収穫		
リーフレタス	苗の定植	収穫				
人参	種まき	収穫				